

BANCO CENTRAL DE BOLIVIA

Seguimiento mensual a la Ejecución del Programa de Operaciones Anual

(Al mes de marzo de 2010)

Abril 2010

Seguimiento del POA

Objetivos 2010

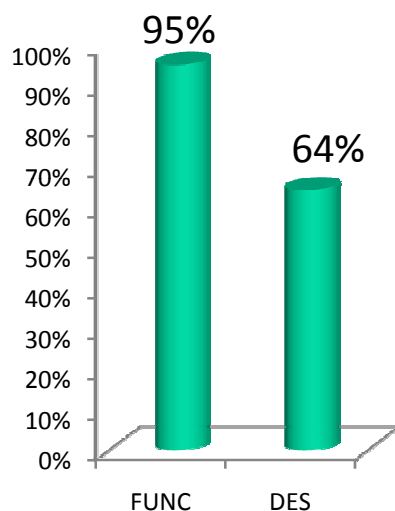
POA 2010	OBJETIVOS	OPERACIONES	METAS
FUNCIONAMIENTO	29	129	692
DESARROLLO	53	105	173
TOTAL	82	234	865



Resumen Ejecutivo

Programa de Operaciones Anual (POA)

Principales resultados obtenidos

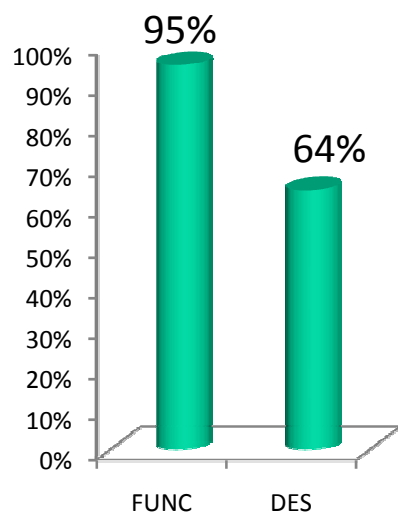


- Estabilidad de precios y control de la inflación
- Tipo de cambio estable
- Bolivianización de la economía y del sistema de pagos
- Audiencia inicial de control social en la gestión del BCB.
- Programa Fiscal Financiero 2010
- Presentación de los informes IPM, IEF, IRIN
- Instalación de Software de gestión de portafolios y administración de riesgos en inversión de reservas internacionales

Resumen Ejecutivo

Programa de Operaciones Anual (POA)

Funcionamiento



De las metas programadas (557) a marzo, se ha ejecutado 531 metas que representa un **95%** de su ejecución.

De 557 metas programadas a marzo, no se han cumplido 26 metas.

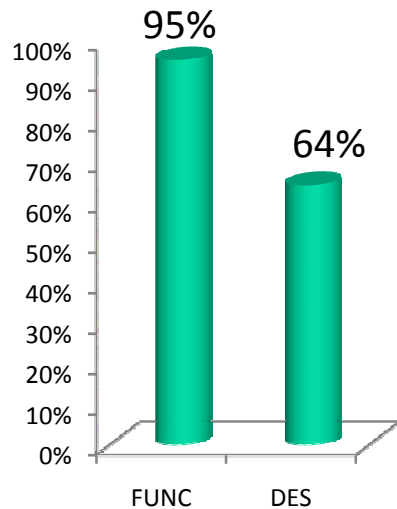
Resumen Ejecutivo

Programa de Operaciones Anual (POA)

Desarrollo

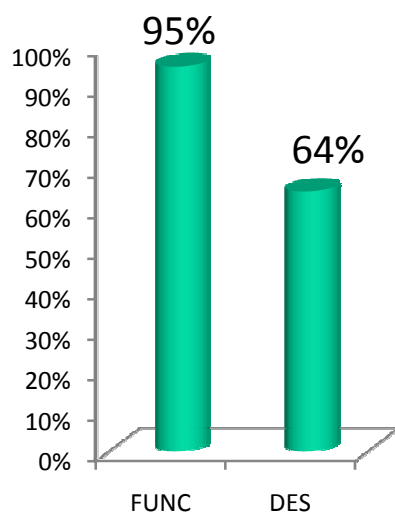
De las metas programadas (45) a marzo, se ha ejecutado 29 metas que representa un **64%** de su ejecución.

De 45 metas programadas a marzo, no se han cumplido 16 metas de Desarrollo debido a factores diversos.



Evaluación Trimestral al POA Gestión 2010

Grado de cumplimiento de las Metas a Marzo



ÁREAS / UNIDADES	FUNCIONAMIENTO				DESARROLLO				TOTAL NO EJECUTADO
	PROG	EJEC	%	NO EJEC	PROG	EJEC	%	NO EJEC	
Directorio	5	5	100%	0					0
Presidencia	9	9	100%	0					0
Gerencia General	4	3	75%	1					1
Gerencia de Auditoría Interna	1	1	100%	0	0	0	N/A	0	0
Subgerencia de Comunicación y Relac. Institucional	19	15	79%	4	2	0	0%	2	6
Asesoría de Política Económica	146	140	96%	6	2	1	50%	1	7
Subgerencia de Planificación y Control de Gestión	13	12	92%	1	6	5	83%	1	2
Gerencia de Operaciones Monetarias	35	35	100%	0	7	7	100%	0	0
Gerencia de Operaciones Internacionales	5	5	100%	0	10	6	60%	4	4
Gerencia de Entidades Financieras	73	71	97%	2	2	2	100%	0	2
Gerencia de Asuntos Legales	38	36	95%	2	4	3	75%	1	3
Gerencia de Sistemas	32	32	100%	0	0	0	N/A	0	0
Gerencia de Administración	143	134	94%	9	7	2	29%	5	14
Gerencia de Recursos Humanos	34	33	97%	1	5	3	60%	2	3
TOTALES	557	531	95%	26	45	29	64%	16	42